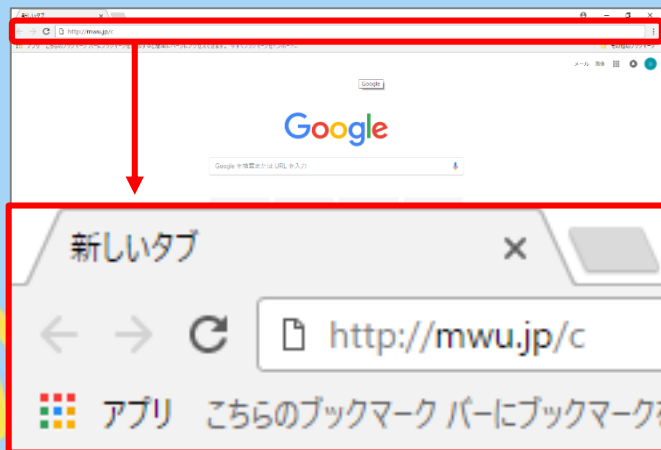


Classroom

PC操作

Log in to
Let's Start




Classroomを開きます

アドレスバーに
「http://mwu.jp/c」を入力し、
Enterキーを押してください



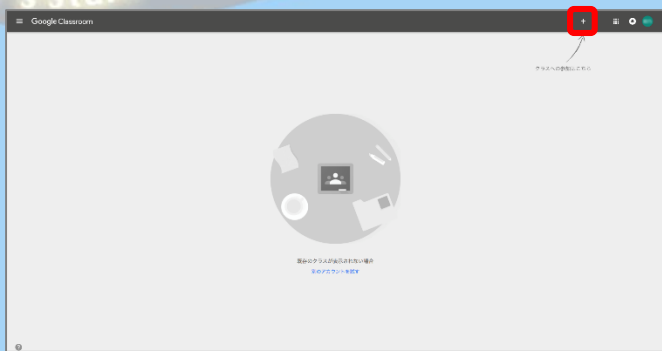
続行 をクリックします



私は生徒です をクリックします

Classroom

Log in to
Let's Start



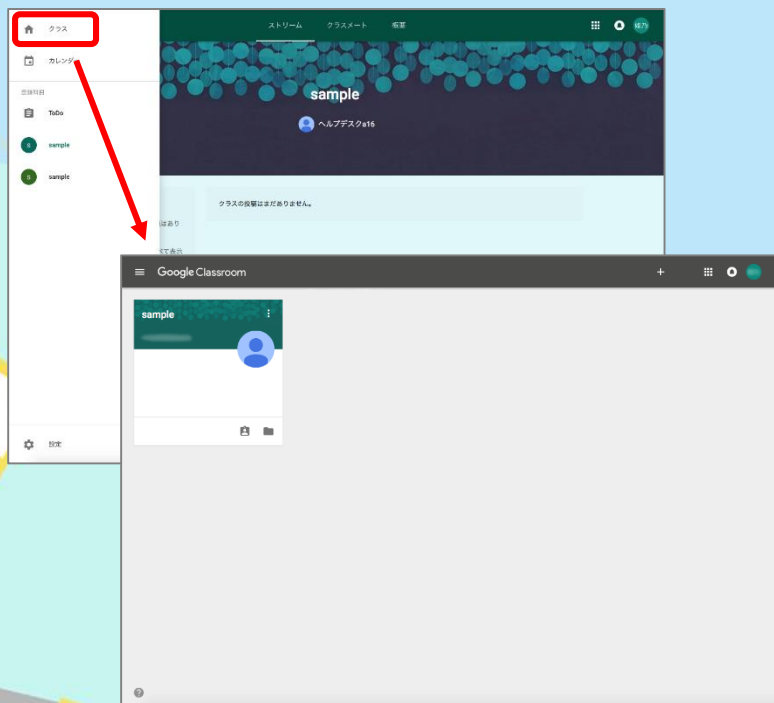
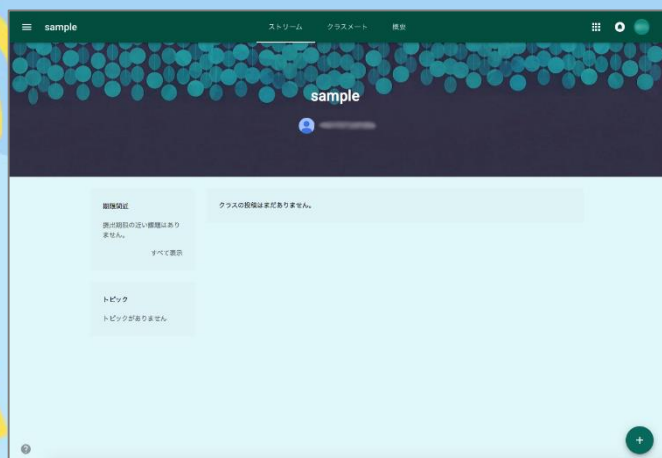
+ をクリックします

クラスに参加

クラスコード

キャンセル 参加

クラスコードを入力後、
「参加」をクリックしてください
自動的にクラスが開きます



≡ をクリックします

🏠 クラス をクリックします

入室するクラスの
選択画面に戻ります

*機種、OSの違いなどの環境差、またGoogleの仕様変更により、内容が異なります
ご了承ください
またご不明な点はICTヘルプデスクまでお問合せください

2018/3/20

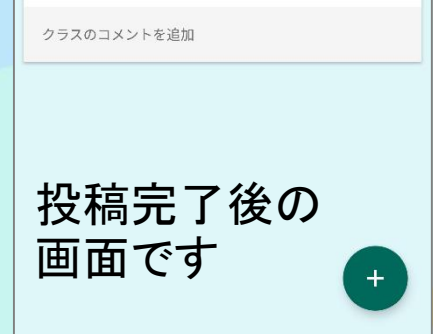
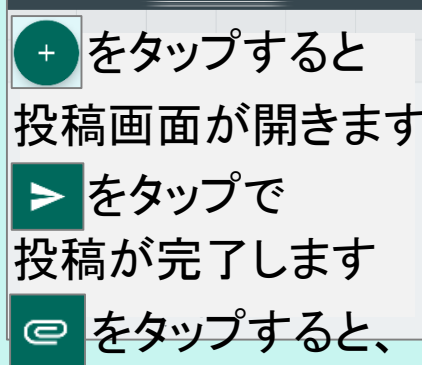
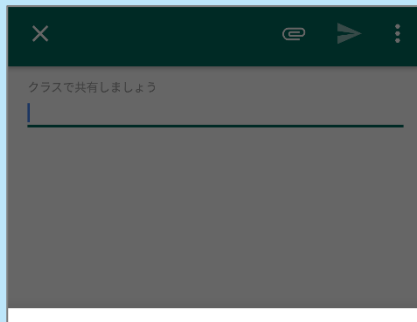
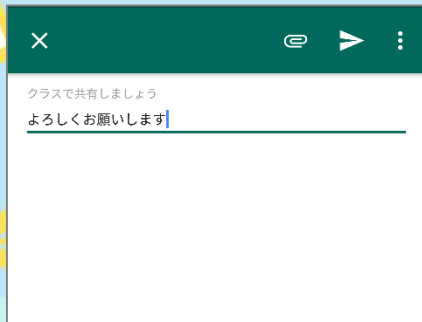
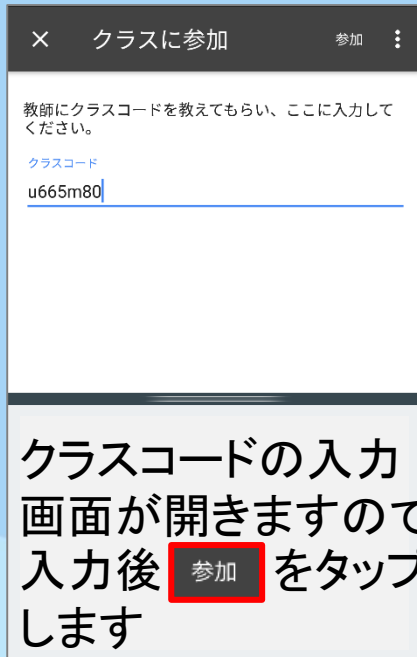
ICTヘルプデスク

ICTヘルプデスク
場所: 中央キャンパス東館地下一階
メール: help@mwu.jp

Classroom



Google Classroomのアプリをインストールしてください



をタップすると、
右図のように添付ファ
イル先を選択できます

*機種、OSの違いなどの環境差、またGoogleの仕様変更により、内容が異なります
ご了承ください。またご不明な点はICTヘルプデスクまでお問合せください